



## **M**anual de Usuario.

Antes de utilizar las bases de datos, lea atentamente el contenido de este manual. Puede imprimir o ver este manual desde el CD-ROM en cualquier momento. **Debe tener instalado Microsoft Access 2000 o posterior para el manejo de las bases de datos, Microsoft Power Point 97 o posterior para visualizar la presentación y Adobe Acrobat Reader 4.0 o superior para ver los catálogos y el manual del usuario. Se recomienda una resolución en pantalla de 1024 x 768 pixeles.**

**Para ejecutar esta presentación, inserte el disco en la unidad de CD-ROM. Espere hasta que la presentación dé inicio.**

La presentación se ejecuta mejor en:

- :: Microsoft Windows XP
- :: Microsoft Power Point versión 2002 (XP).

Requerimientos mínimos de software:

- :: Microsoft Windows 98
- :: Microsoft Office 2000
- :: Microsoft Power Point versión 97

Requerimientos mínimos de hardware:

- :: Memoria: 64Mb
- :: CD-ROM: 16x
- :: CPU: Pentium III a 700Mhz.

**© 2009 INSTITUTO NACIONAL DE ANTROPOLOGIA E HISTORIA Y MUNICIPIO DE HIDALGO DEL PARRAL, CHIHUAHUA.**

Edición electrónica: Sofía Pérez & Oscar Ceballos.

Prohibida la reproducción total o parcial de la información contenida en este CD, sin el permiso escrito de las autoridades.

## TABLA DE CONTENIDO

|                             |    |
|-----------------------------|----|
| Contenido del CD            | 1  |
| Presentación                | 2  |
| Base de datos               | 4  |
| Búsquedas por palabra clave | 5  |
| Búsquedas por campo(s)      | 8  |
| Informes                    | 11 |

## CONTENIDO DEL CD.

El disco del Fondo Colonial del Archivo Histórico del Municipio de Hidalgo del Parral, contiene una *power point* que contiene información sobre:

- La presentación, antecedentes, créditos y agradecimientos del Proyecto de organización y clasificación del **Fondo Colonial del Archivo Histórico de Hidalgo del Parral**, así como la introducción a la ficha de trabajo.
- El catálogo del Fondo Colonial que incluye el cuadro clasificador y la introducción a los temas del archivo: Gobierno y Administración, Hacienda y Tesorería, Milicia y Guerra, Justicia, Notarias y Protocolos, Iglesia y Miscelánea.

Bases de datos desarrolladas en Access 2002 (XP) sobre los temas del archivo:

- **Gobierno y Administración.**
- **Hacienda y Tesorería.**
- **Milicia y Guerra**
- **Justicia.**
- **Notarias y protocolos**
- **Iglesia.**
- **Miscelánea.**

## PRESENTACIÓN

Pantalla inicial de la presentación.




Menú de opciones.



Para acceder a cada una de las opciones del menú solamente pulse en cada una de ellas. Los botones de navegación se encuentran ubicados en la parte inferior derecha o izquierda, según sea el caso.

Acceso a los temas del archivo.



Pulsando la opción Catálogo Fondo Colonial, aparecen los temas del archivo. Pulse el tema que sea de su interés. Como ejemplo pulsaremos el tema de **Gobierno y Administración**.

## BASES DE DATOS

Acceso a la bases de datos del tema de gobierno.

Fondo Colonial  
Archivo Histórico del Municipio de Chalco de Torres

G

Gobierno y administración  
1631.1828

Botón de acceso a la base de datos

Barra de navegación

Para acceder a la base de datos de gobierno, pulse el botón localizado en la parte inferior izquierda. Al dar clic sobre la imagen, se ejecuta el programa Microsoft Access y aparece la siguiente ventana:



Aparecen 3 botones con diferentes opciones: Opción 1, búsqueda por palabra clave

**Busqueda por Palabra Clave**

, opción 2, búsqueda por campo(s)

**Busqueda por Campo(s)**

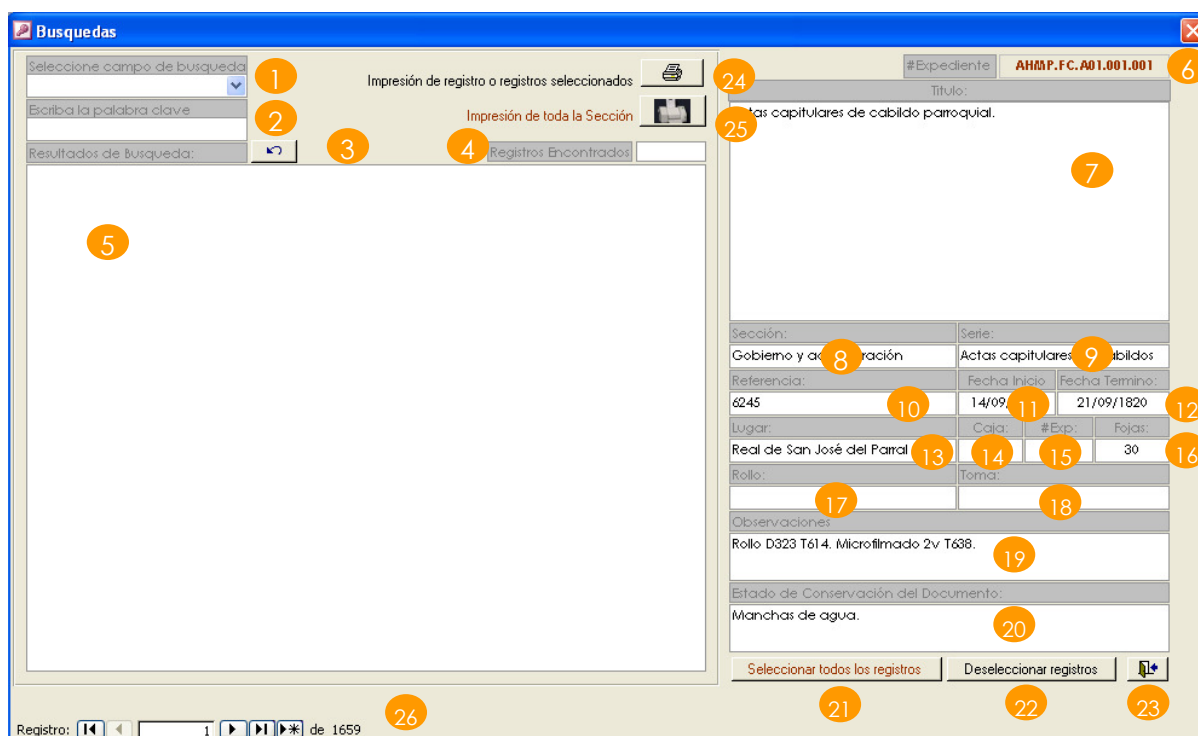
y

opción 3, Salir



## BUSQUEDAS POR PALABRA CLAVE

Para realizar búsquedas en pantalla e imprimir los resultados, pulse la opción búsqueda por campo (1), al hacerlo aparecerá la siguiente ventana:



1. En este campo seleccione el criterio o campo de la tabla por el cual quiera realizar la búsqueda: Número Inventario, Serie, Sección, Título, Fecha Inicio, Fecha Termino, Lugar, Caja, Expediente, Fojas, Referencia, Observaciones, Estado Documento, Elaboro, Rollo y Toma. Éstos últimos no contienen información en tanto no esté microfilmado el acervo.
2. Debe escribir la palabra que desee buscar. Al ir escribiendo la palabra, automáticamente el programa arrojará los registros del criterio de su búsqueda. Este tipo de búsqueda permite únicamente una palabra como criterio, no permite frases, ni uniones entre más palabras.
3. Al pulsar el botón, se limpia la pantalla de búsqueda, para volver a ingresar un nuevo criterio.
4. Al pulsar sobre la lista de resultados de la búsqueda realizada, aparecerá el número de registros encontrados con el criterio de búsqueda.
5. En este cuadro aparecerán todos los registros que resulten de la palabra o fecha a buscar.
6. Al dar clic en cualquiera de los resultados que quiera explorar, aparecerá la clave única del número de expediente.
7. Aparece el contenido del expediente.
8. Aparece la sección del expediente.



9. Aparece la serie del expediente.
10. Aparece la referencia del expediente.
11. Aparece la fecha de inicio del expediente.
12. Aparece la fecha de término del expediente.
13. Aparece el lugar del expediente.
14. Aparece la caja del expediente.
15. Aparece el número de expediente.
16. Aparece el número de fojas del expediente.
17. Aparece el número de rollo.
18. Aparece el número de toma.
19. Aparecen las observaciones relacionadas al expediente.
20. Aparece el estado actual de conservación del expediente.
21. Permite seleccionar todos los registros encontrados con el criterio de búsqueda establecido, para su impresión.
22. Permite deseleccionar todos los registros.
23. Sale de la base de datos y cierra Microsoft Office.
24. Imprime únicamente los registros seleccionados en un formato predefinido.
25. Imprime todos los registros de la base de datos en un formato predefinido.
26. Número total de los expedientes o registros en la base de datos.

## Pantalla de ejemplo de la búsqueda por palabra clave:

1. Seleccione el campo "título".
2. Escriba la palabra a buscar: "PARRAL". Al ir escribiendo la palabra, el programa automáticamente buscará el criterio e irán apareciendo las coincidencias. En este caso encontraron 249 coincidencias. Para ver la información del expediente, solamente de clic sobre el registro y del lado derecho aparece la ficha del expediente.

The screenshot shows a search application window titled "Busquedas". On the left, there is a search form with a dropdown menu set to "título" and the search term "PARRAL" entered. Below the search bar, a list of search results is displayed, with the following text visible:

Testimonio de los autos hechos sobre las providencias de bastimentos en el Reino de la Nueva Vizca...  
 Información otorgada a petición del licenciado Andrés Javier de Almeida, cura de este Real del Pa...  
 Denuncio de una mina en el cerro del Real del Parral, que nombran Nuestra Señora de Begoña, por...  
 Denuncio de la mina de Los Mercaderes, por el capitán Francisco José de Sierra Fonseca, en el cerro...  
 Posesión y medidas de la mina nombrada Santa Bárbara, sita en el cerro del Real del Parral, que pe...  
 Petición de los vecinos del Real del Parral, solicitando no se permita que se saquen partidas de gan...  
 Visita de las haciendas de labor y beneficio del río del Parral hecha por el maestro de campo Juan F...  
 Diligencias sobre la jurisdicción de la salida del despacho de plata del Real del Parral, entre Antonio...  
 Mandato del capitán Sebastián de Laya, alcalde mayor del Real del Parral, sobre que los panader...  
 Mandato del gobernador López de Carbajal, sobre que el justicia mayor y diputados del Real de Pc...  
**Despacho del gobernador López de Carbajal al Real de San José del Parral y Villa de San Felipe el R**  
 Mandato del sargento mayor Antonio de Otrantía y Santa Coloma, justicia mayor del Real del Parral  
 Bando por José de Puente y Andrade, sobre la salida de plata del Real del Parral.  
 Mandato dado por José Sáenz Moreno, justicia mayor, para que se realice junta con los vecinos del  
 Juan de Recalde solicitando posesión de la mina del Tajo, en el cerro del Real del Parral.  
 Registros de minas hechos ante Bernardo Hernández de Santa Cruz, justicia mayor y capitán a guerr...  
 Cuaderno de registros de minas del Real de San José del Parral y Villa de San Felipe el Real, ante el g...  
 Denuncio de la mina La Vara de San José, sita en cerro del Real del Parral, por Diego de Velasco.  
**Denuncio de la mina Santa Rita, sita en el cerro del Real del Parral, por el licenciado Andrés Javier d**  
 Denuncio de la mina nombrada Nuestra Señora de la Concepción por descubridora, en el cerro que  
 Denuncio hecho por Antonio de Aguilera de un tajo aterrado, al que puso por nombre Nuestra Señora  
 Denuncio de la mina Tierraña, por Vicencio Cortés del Rey, en el cerro principal del Real del Parral.  
 Denuncio puesto por Antonio de Ascue y Amendáiz, vecino y minero en el Real del Parral, de una m...  
 Denuncio puesto por Andrés Martínez de Artalejo a una mina, sita en el cerro mineral del Real del Pa...  
 Bando por Pedro de Barrera, alcalde mayor, sobre el despacho de plata del Real de Parral.

On the right side of the window, a detailed view of a document record is shown for the title "Despacho del gobernador López de Carbajal al Real de San José del Parral y Villa de San Felipe el Real, sobre que los despachos de plata salgan cada cuatro meses alternadamente, como ordena el virrey marqués de Casatuerce." Below the title, there is a table with the following data:

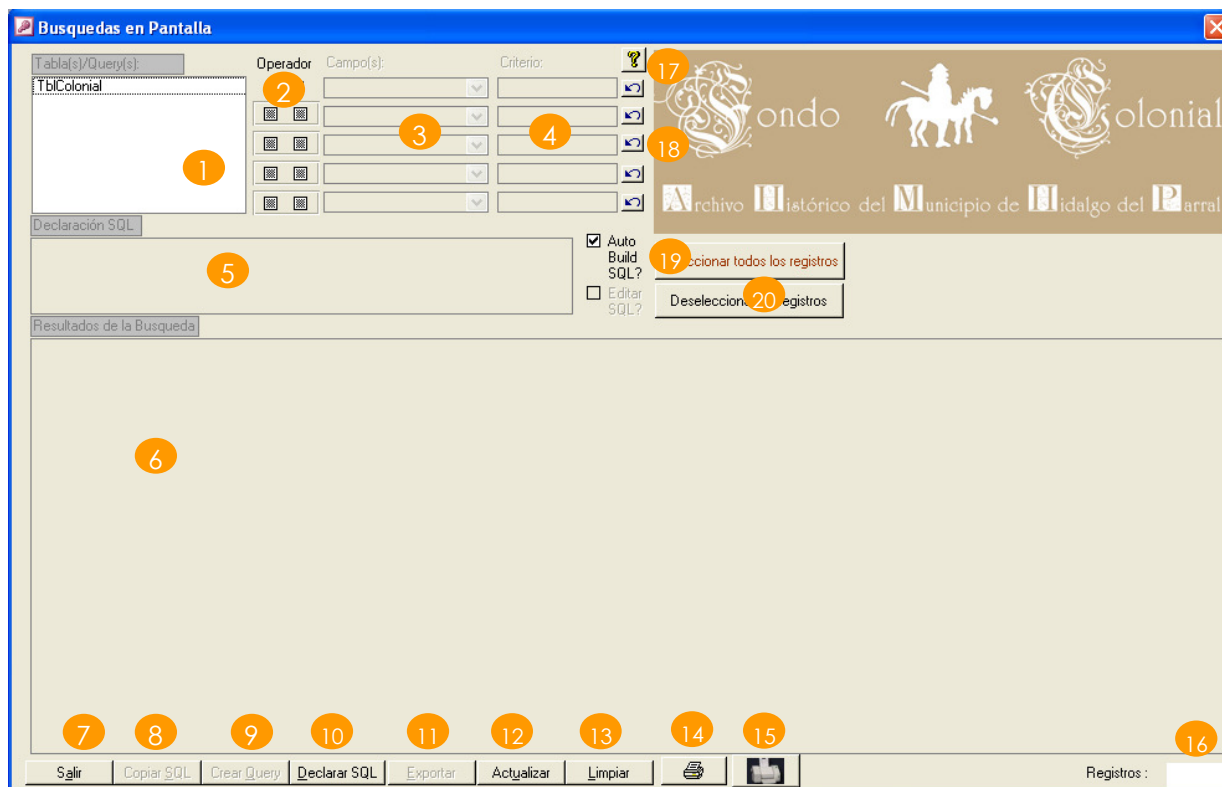
|   |                   |                |        |
|---|-------------------|----------------|--------|
| Sección:  | Serie:            |                |        |
| Gobierno y administración                       | Mandatos y bandos |                |        |
| Referencia:                                     | Fecha Inicio:     | Fecha Termino: |        |
| 4390  | 23/07/1727        | 17/12/1727     |        |
| Lugar:  | Caja:             | #Exp:          | Fojas: |
| Valle de San Bartolomé                          | 3                 | 89             | 6      |
| Rollo:  | Toma:             |                |        |
| Observaciones:                                  |                   |                |        |
| Recuperado. Rollo D206 T1 689; falta la foja 6. |                   |                |        |
| Estado de Conservación del Documento:           |                   |                |        |
| Manchas de agua.                                |                   |                |        |

At the bottom of the window, there are navigation controls for the search results, showing "Registro: 534 de 1659".

## BUSQUEDAS POR CAMPO(S)

Para realizar consultas de expedientes en pantalla y utilizar más de una variable de búsqueda en uno o varios campos, pulse la opción búsqueda por campo(s),

**Busqueda por Campo(s)** (2), al hacerlo le aparecerá la siguiente ventana:



1. Debe seleccionar una tabla. Para el caso del Archivo Histórico del Municipio de Parral, Fondo Colonial debe seleccionar la tabla "TblColonial".
2. Si solamente se va a realizar la búsqueda por una sola variable no es necesario utilizar los operadores lógicos, pero en caso de realizar una búsqueda con más de una variable, es necesario seleccionar algún operador lógico (Y / O).
3. Debe seleccionar el campo de la tabla por el cual quiera realizar la búsqueda: Número Inventario, Serie, Sección, Título, Fecha Inicio, Fecha Termino, Lugar, Caja, Expediente, Fojas, Referencia, Observaciones, Estado Documento, Elaboro, Rollo y Toma.
4. Especifique una palabra o criterio en la caja de texto. Se debe utilizar comodín "\*" para delimitar la palabra, Por ejemplo: \*Parral\*. Si escribe la palabra sin el comodín "\*", el programa no le arrojará ningún resultado. Para buscar un carácter nulo, use: Is Null. Ejemplos de caracteres numéricos: = 10. Para fechas no use el delimitador '#', Ej. > 1/1/1999, también puede usar "\*".

5. En esta sección se va generando automáticamente la sentencia SQL (lenguaje de programación de bases de datos, la cual es editable), seleccionando la casilla correspondiente.
6. En este campo aparecen los resultados de la búsqueda con el criterio especificado. Para ver todo el registro utilice las barras de desplazamiento vertical y horizontal
7. Sale del formulario y regresa al menú principal.
8. Copia el criterio de búsqueda al portapapeles de windows.
9. Crea una consulta para poder ver la información de expediente en una tabla convencional.
10. Declara el SQL
11. Exporta la consulta a un programa externo para la impresión
12. Actualiza todos los controles.
13. Elimina la información para volver a empezar con una nueva búsqueda.
14. Imprime únicamente los registros seleccionados en un formato predefinido.
15. Imprime todos los registros de la base de datos en un formato predefinido.
16. Indica el número de registros encontrados con el criterio de búsqueda definido.
17. Botón de ayuda.
18. Botones deshacer. Permiten actualizar la búsqueda.
19. Permite editar manualmente el criterio de búsqueda (usuarios expertos).
20. Permite hacer la selección de todos los registros encontrados con el criterio de búsqueda, para su impresión.
21. Permite deseleccionar todos los registros.

**Es importante mencionar que en cada uno de los campos de búsqueda, la palabra clave de aparecer entre asteriscos (\*), esto indica a la base de datos que busque en el campo seleccionado la palabra clave.**

### Pantalla de ejemplo de la búsqueda por campo(s):

1. Seleccione la tabla "TblColonial".
2. Seleccione el campo "Titulo". En el criterio escriba la palabra "\*Indios\*". El programa buscará el criterio establecido en el campo "Titulo". Si desea precisar la búsqueda, agregue el operador lógico "Y". Si se equivoca, pulse el botón "deshacer".
3. Seleccione el campo "Serie". En el criterio escriba la palabra "\*Peticones\*". El programa busca el criterio establecido en el campo "Serie" de los registros seleccionados en el paso anterior. Si desea precisar más la búsqueda, agregue el operador lógico "Y". Si se equivoca, pulse el botón "deshacer".
4. Seleccione el campo "Lugar". En el criterio escriba la palabra "\*Parral\*". El programa busca el criterio establecido en el campo "Lugar" de los pasos anteriores. Si desea precisar aun más la búsqueda, debe agregar el operador lógico "Y". Si se equivoca, pulse el botón "deshacer".
5. Seleccione el campo "Fecha Inicio". En el criterio escriba la fecha "\*/\*/1646". Se busca el criterio en el campo "Fecha" de los registros hechos anteriormente.
6. El programa automáticamente buscará los criterios, es decir, el expediente que contenga en Título "Indios" Y que la serie sea "Peticones" Y que el lugar sea "Parral" Y por último, que la Fecha Inicio sea cualquier día, de cualquier mes, pero del año 1646. Pulse enter en cada uno de los criterios e irán apareciendo las coincidencias. En este caso se encontró 1 resultado. Si desea imprimirlo, pulse el icono de impresión correspondiente o de doble clic sobre el resultado.

| Tabla(s)/Query(s) | Operador | Campo(s)    | Criterio:   |
|-------------------|----------|-------------|-------------|
| TblColonial       | Y        | Titulo      | *indios*    |
|                   | Y        | Serie       | *peticones* |
|                   | Y        | Lugar       | *parral*    |
|                   | Y        | FechaInicio | */*/1646    |

Declaración SQL


```
Select * from [TblColonial] Where [Titulo] Like '*indios*' AND [Serie] Like '*peticones*' AND [Lugar] Like '*parral*' AND [FechaInicio] Like '* */ */1646*
```

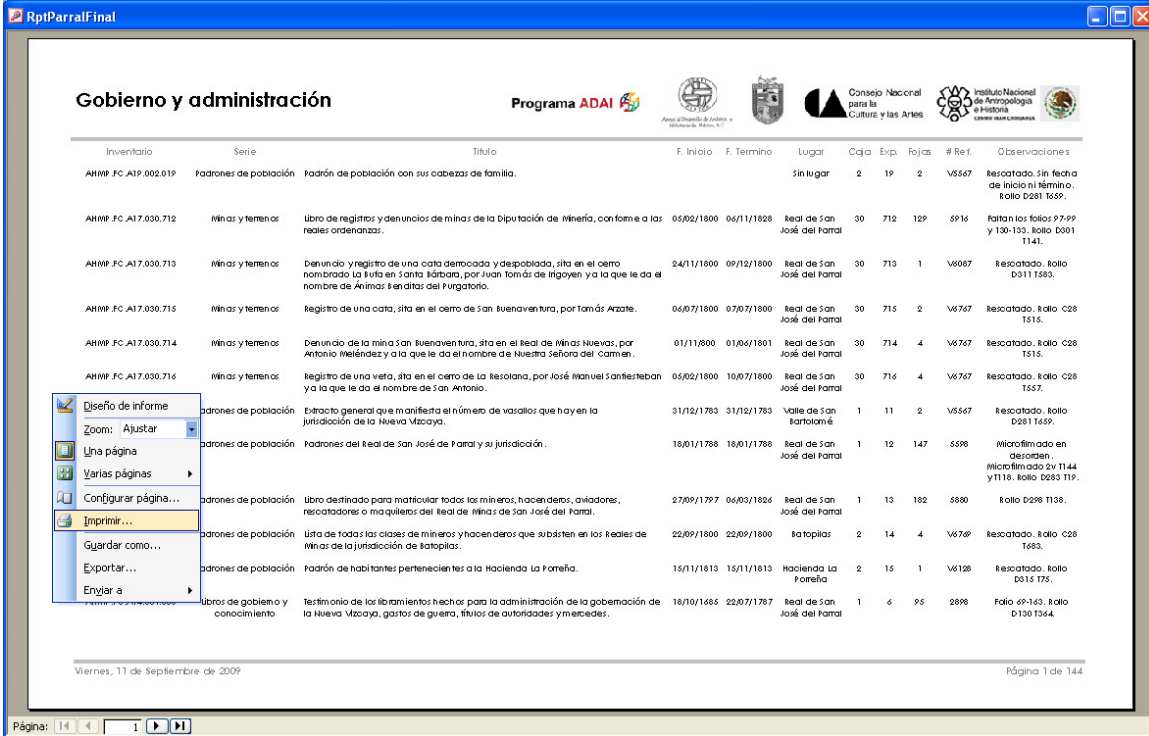
Resultados de la Búsqueda

| No Inventario       | Serie     | Titulo  | Fecha Inicio | Fecha Termin | Lugar                       | Caja | Exp |
|---------------------|-----------|---|--------------|--------------|-----------------------------|------|-----|
| AHMP.FC.A20.001.012 | Peticones | Lucas Moreno, presbítero, solicitando mandamiento para llevar de vuelta a los | 03/07/1646   | 03/07/1646   | Real de San José del Parral | 1    | 12  |

Registros: 1


## INFORMES

Para imprimir todos los registros en un formulario predefinido, de clic en el botón . Se genera una vista previa del formulario.



| Inventario          | Serie                             | Título   | F. Inicio  | F. Termino | Lugar                       | Ccja | Exp. | Fojas | # Ref. | Observaciones   |
|---------------------|-----------------------------------|--|------------|------------|-----------------------------|------|------|-------|--------|---|
| AHMP_FC.A19.002.019 | Padrones de población             | Padrón de población con sus cabezas de familia.  |            |            | Sin lugar                   |      | 2    | 19    | 2      | V6567 Rescatado. Sin fecha de inicio ni término. Rollo D281 1659.           |
| AHMP_FC.A17.030.712 | Minas y terrenos                  | Libro de registros y denuncias de minas de la Diputación de Minería, conforme a las reales ordenanzas.   | 05/02/1800 | 06/11/1826 | Real de San José del Parral |      | 30   | 712   | 129    | 3916 Partan los folios 97-99 y 130-133. Rollo D301 1141.                    |
| AHMP_FC.A17.030.713 | Minas y terrenos                  | Denuncio y registro de una cata demorada y despoplada, sito en el cerro nombrado La Bufo en Santa Bárbara, por Juan Tomás de Ingoyen y a la que le da el nombre de Animas Benditas del Purgatorio. | 24/11/1800 | 09/12/1800 | Real de San José del Parral |      | 30   | 713   | 1      | V6087 Rescatado. Rollo D311 1593.   |
| AHMP_FC.A17.030.715 | Minas y terrenos                  | Registro de una cata, sito en el cerro de San Buenaventura, por Tomás Arzate.  | 06/07/1800 | 07/07/1800 | Real de San José del Parral |      | 30   | 715   | 2      | V6767 Rescatado. Rollo C28 1515.  |
| AHMP_FC.A17.030.714 | Minas y terrenos                  | Denuncio de la mina San Buenaventura, sito en el Real de Minas Nuevas, por Antonio Meléndez y a la que le da el nombre de Nuestra Señora del Carmen.   | 01/11/800  | 01/06/1801 | Real de San José del Parral |      | 30   | 714   | 4      | V6767 Rescatado. Rollo C28 1515.  |
| AHMP_FC.A17.030.716 | Minas y terrenos                  | Registro de una veta, sito en el cerro de La Resolana, por José Manuel Santesteban y a la que le da el nombre de San Antonio.  | 05/02/1800 | 10/07/1800 | Real de San José del Parral |      | 30   | 716   | 4      | V6767 Rescatado. Rollo C28 1557.  |
|                     | Padrones de población             | Extracto general que manifiesta el número de vasallos que hay en la jurisdicción de la Nueva Vizcaya.  | 31/12/1783 | 31/12/1783 | Valle de San Bartolomé      |      | 1    | 11    | 2      | V6567 Rescatado. Rollo D281 1659.   |
|                     | Padrones de población             | Padrones del Real de San José de Parral y su jurisdicción.   | 18/01/1788 | 18/01/1788 | Real de San José del Parral |      | 1    | 12    | 147    | 3598 Microfilmado en desorden. Microfilmado 2v T144 y T118. Rollo D283 119. |
|                     | Padrones de población             | Libro destinado para matricular todos los mineros, hacendados, aviladores, rescatadores o marquéses del Real de Minas de San José del Parral.  | 27/09/1797 | 06/03/1826 | Real de San José del Parral |      | 1    | 103   | 182    | 5880 Rollo D298 1138.   |
|                     | Padrones de población             | Lista de todas las clases de mineros y hacendados que subsisten en los Reales de Minas de la jurisdicción de Batopilas.  | 22/09/1800 | 22/09/1800 | Batopilas                   |      | 2    | 14    | 4      | V6760 Rescatado. Rollo C28 1683.  |
|                     | Padrones de población             | Padrón de habitantes pertenecientes a la Hacienda La Poreña.   | 15/11/1813 | 15/11/1813 | Hacienda La Poreña          |      | 2    | 15    | 1      | V6128 Rescatado. Rollo D315 175.  |
|                     | Libros de gobierno y conocimiento | Testimonio de los libramientos hechos para la administración de la gobernación de la Nueva Vizcaya, gastos de guerra, tributos de autoridades y mercedes.  | 18/10/1685 | 22/07/1787 | Real de San José del Parral |      | 1    | 6     | 95     | 2836 Folio 69-163. Rollo D130 1364.   |


Viernes, 11 de Septiembre de 2009 Página 1 de 144

Página: 

El tamaño de la hoja es oficio.

Por último, solo pulse el botón derecho del mouse, aparece el un menú de opciones, pulse imprimir.

Para imprimir únicamente expedientes específicos, seleccione los registros, de un clic y mantenga pulsada la tecla "ctrl." sobre cada uno de los expedientes y finalmente


pulse el botón . Se abrirá un informe similar al anterior, pulse el icono con la impresora, que se encuentra en el centro superior de la ventana.


**Busquedas Botón de impresión registros seleccionados**

Selección campo de búsqueda: **Titulo**

Escriba la palabra clave: **PARRAL**

Resultados de búsqueda: **Registros Encontrados: 249**

Impresión de registro o registros seleccionados 

Impresión de toda la Sección 

#Expediente: **AHMP.F.C.A23.001.004**

Titulo: **Visitas a las tiendas del Real del Parral hechas por el capitán Cristóbal Serrano, justicia mayor.**

Sección: **Gobierno y administración** Serie: **Visitas**

Referencia: **151** Fecha Inicio: **05/05/1635** Fecha Termino: **05/05/1635**

| Lugar                       | Caja | #Exp. | Fojas |
|-----------------------------|------|-------|-------|
| Real de San José del Parral | 1    | 4     | 5     |

Rollo: **Rescatado. Rollo D7 T20.**


Estado de Conservación del Documento: **Manchas de agua.**

Registro: **1552** de **1659**

Impresión de registros seleccionados.

**RptParralFinal**

**Gobierno y administración**

Programa ADAI 

| Inventario           | Serie      | Titulo  | F. Inicio  | F. Termino | Lugar                       | Caja | Exp. | Fojas | # Ref.    | Observaciones            |
|----------------------|------------|---|------------|------------|-----------------------------|------|------|-------|-----------|--------------------------|
| AR.HP.FC.A23.001.020 | Mitas      | Diligencia sobre la visita practicada a los frailes y carboneros en el Real del Parral y en Minas Nuevas por el capitán Alonso del Castillo, con orden del gobernador Luis de Valdés. | 27/04/1646 | 16/07/1646 | Real de San José del Parral | 1    | 20   | 7     | 817       | Rollo D29 T13.           |
| AR.HP.FC.A23.001.016 | Visitas    | Visita practicada a las tiendas del Real del Parral por el general Melchor de Valdés, alcalde mayor.  | 28/07/1642 | 27/02/1643 | Real de San José del Parral | 1    | 16   | 20    | 555       | Rollo D20 T13.           |
| AR.HP.FC.A23.001.012 | Mitas      | Autos sobre la visita que se practicó a la mina La Negrita del Real del Parral y parecer que dieron los peritos sobre la manera en que debe trabajarse.                               | 26/04/1641 | 29/04/1641 | Real de San José del Parral | 1    | 12   | 6     | 469       | Rollo D17 T58.           |
| AR.HP.FC.A23.001.008 | Mitas      | Visita que se practicó a las tiendas del Real del Parral y nombramiento de escribano para la diligencia, a favor de Juan de Argüeo.   | 20/04/1638 | 20/04/1638 | Real de San José del Parral | 1    | 8    | 8     | 299       | Rollo D11 T7.            |
| AR.HP.FC.A23.001.004 | Mitas      | Visita a las tiendas del Real del Parral hechas por el capitán Cristóbal Serrano, justicia mayor.   | 05/05/1635 | 05/05/1635 | Real de San José del Parral | 1    | 4    | 5     | 161       | Rescatado. Rollo D7 T20. |
| AR.HP.FC.A23.001.003 | Mitas      | Visita que hizo el capitán Francisco González Cumpido, alcalde mayor y capitán a guerra de la provincia, a las tiendas del Real del Parral para manifestar las penas y medidas.       | 30/05/1634 | 30/05/1634 | Real de San José del Parral | 1    | 3    | 26    | 124       | Rollo D6 T1.             |
| AR.HP.FC.A04.001.001 | Elecciones | Expediente formado con motivo de las elecciones de diputados en el Real del Parral.   | 01/01/1633 | 01/01/1639 | Real de San José del Parral | 1    | 1    | 10    | 54.6.6947 | Rollo D3 T97.            |

Viernes, 11 de Septiembre de 2009

Página 1 de 1

Página: **1** de **1**